



ИНН 5029092596  
КПП 502901001 Отр 001



ИНН ОСН НОД ЗЕРН РАХИМОВ СПСР 0001  
Формат № 03/01/009

Бухгалтерская отчетность

Должностное лицо: 0 Отчетный период: 34 Отчетный год: 2012

Общество с ограниченной ответственностью  
"Жилищно-коммунальное объединение "Поро  
г"

Положения (таблица)

Баланс на начало отчетного периода (Декрету СКЕС)	70.32
Коды ОКВЭД	99119367
Формы собственности (ФНС)	16
Средств на начало отчетного периода (ФНС)	63
Баланс на конец отчетного периода (ФНС)	334

на 11 страницах

в соответствии с требованиями законодательства

Достоверность и полноту сведений, указанных  
в настоящем документе, подтверждаю:

Руководитель

Чуев  
Александр  
Александрович

(подпись, печать, дата)

Место: \_\_\_\_\_ Дата: \_\_\_\_\_

Главный бухгалтер

Чуев  
Александр  
Александрович

(подпись, печать, дата)

Место: \_\_\_\_\_

Заставляется работником на основании приказа

Сведения о предоставлении документа

Службой государственной регистрации (ФНС)

№ \_\_\_\_\_ Серийный

в количестве \_\_\_\_\_ экземпляров

0710001 0710002

0710003 0710004

0710005 0710006

Сведения о предоставлении документа

Для предоставления документа

Инициатором


0710001

0710002



1 050 7 2020

ИНН 5029092596  
КПП 502301001 стр. 002



001110200830087402100110090077

+

Местонахождение (адрес)



Индекс (почтовый) 141014

Субъект Российской Федерации (область) 50

Район МЯТИШИНСКИЙ

Город МЯТИША

Базовый пункт (район, поселок и т.п.)

Улица (проектная  
переулок и т.п.)

Входной дом  
(здание)

Число этажа  
(этажи)

Площадь

+


+

+

+



ИНН 5029092596  
КПП 502901001 от 003



ИНС 5027 000 7500 5000 0000 0000 0000

Формат ОКВУ (0-1000)

**Бухгалтерский баланс**

**Актив**


Наименование	Числительная величина	Актив		
		01.01.2010	По состоянию на 31.12.2010	По состоянию на 31.12.2011
<b>I. ВИД ОБОРОТНЫЕ АКТИВЫ</b>				
Несоблюдение закона	110	—	—	—
Трудовые договоры заключены в разрывок	120	—	—	—
Смешанные средства	125	40	72	104
Денежные средства и денежные эквиваленты	140	—	—	—
Финансовые вложения	150	—	—	—
Удольные и прочие права участия	160	29	29	29
Прочие оборотные активы	170	121	—	—
Итого по разделу I	180	190	101	133
<b>II. ОБОРОТНЫЕ АКТИВЫ</b>				
Земля	190	343	687	465
Налоги и сборы, подлежащие уплате, и прочие права участия	195	27	27	27
Денежные средства и денежные эквиваленты	125	13093	9441	9255
Финансовые вложения (исключая денежные эквиваленты)	140	—	—	—
Смешанные средства и прочие оборотные активы	125	1363	2316	2056
Прочие оборотные активы	120	3113	—	—
Итого по разделу II	200	18439	12471	11802
<b>БАЛАНС</b>	380	18629	12572	11935



1030 2644

ИН 3029092596

ИН 302901001 ОП 004



8706 546 0000 00 1000 000 000 000


**НАСЧЕТ**

Показатель	Начислено	Баланс	По состоянию на конец отчетного периода	на 31 декабря предыдущего года	на 31 декабря года предшествующего отчетному
<b>III. КАПИТАЛ И РЕЗЕРВЫ</b>					
Уставный капитал, состоящий из акций (участий) с номинальной стоимостью	1310	10	10		10
ОСН основанного акция (участия) в акционерном обществе	1320				
Перевод на резервный капитал	1340				
Добавочный капитал (ОСН переоценки)	1350				
Резервный капитал	1360				
Сверхприбыльный фонд, резервный фонд	1370	(3023)	(1346)		506
Контрольный капитал	1380	(3018)	(1336)		516
<b>III. ЦЕЛЕВОЕ ФИНАНСИРОВАНИЕ</b>					
Наследный фонд	1390				
Целевой капитал	1400				
Целевые средства	1450				
Фонд, образованный в целях выплаты дивидендов и иных платежей	1460				
Резервный фонд целевого назначения	1470				
Контрольный капитал	1480				
<b>IV. ДОПОЛНИТЕЛЬНЫЕ ОБЯЗАТЕЛЬСТВА</b>					
Заемные средства	1490				
Отложенные налоговые обязательства	1500				
Отложенные обязательства	1510				
Прочие обязательства	1520				
Контрольный капитал	1530				



40 3029092596

40 302901001 30005



EEB0 3493 5207 DDF4 0120 0120 0001 0001



Наименование	Наименование по кодам	№ п/п	По состоянию на 31 декабря 2011 года	По 31 декабря 2012 года	По 31 декабря 2013 года
1	2	3	4	5	6
<b>УКРАИНСКОЕ ОБЯЗАТЕЛЬСТВО</b>					
Земельные участки		1501			
Кредиторская задолженность		1520	9 387	7 410 8	11 419
Дивиденды бюджета предприятия		1520			
Окладные обязательства		340			
Прочие обязательства		380	1 225 7		
Баланс раздела V		1520	21 644	1 410 8	11 419
<b>БАЛАНС</b>		1500	1 8 6 2 9	1 1 0 7 2	1 1 9 3 0

Примечания:  
 1. Данная таблица подготовлена на основании бухгалтерской отчетности за 2011, 2012 и 2013 гг.  
 2. Данная таблица подготовлена на основании бухгалтерской отчетности за 2011, 2012 и 2013 гг.  
 3. Данная таблица подготовлена на основании бухгалтерской отчетности за 2011, 2012 и 2013 гг.



ИНН 5029092596  
КПП 502901001 Стр 006



**Отчет о прибылях и убытках**

Форма по ОКУД 0710002

Показатели	Показатель	Код	За отчетный период		За аналогичный период	
			а	б	а	б
Выручка		2110	6 492 4		5 320 7	
Себестоимость продаж		2120	( 6 202 1 )		( 4 785 7 )	
Видовая прибыль (убыток)		2100	2 903		5 350	
Коммерческие расходы		2210				
Управленческие расходы		2220	( 5 204 )		( 5 469 )	
Прибыль (убыток) от продаж		2200	( 2 301 )		( 119 )	
Доходы от участия в других организациях		2310				
Проценты к получению		2320				
Проценты к уплате		2330				
Прочие доходы		2340				
Прочие расходы		2350	( 709 )		( 402 )	
<b>Прибыль (убыток) до налогообложения</b>		2300	( 3 010 )		( 521 )	
Текущий налог на прибыль		2410				
и т.ч. постоянные налоговые обязательства (активы)		2421				
Изменение отложенных налоговых обязательств		2430				
Изменение отложенных налоговых активов		2450				
Прочее		2460				
<b>Чистая прибыль (убыток)</b>		2400	( 3 010 )		( 521 )	
<b>СПРАВОЧНО</b>						
Результат от переоценки необоротных активов, не включаемый в чистую прибыль (убыток) периода		2510				
Результат от прочих операций, не включаемый в чистую прибыль (убыток) периода		2520				
<b>Совокупный финансовый результат периода</b>		2500	( 3 010 )		( 521 )	
Базовая прибыль (убыток) на акцию		2900				
Разводненная прибыль (убыток) на акцию		2910				

**Примечания**

1. Указанная информация составлена в соответствии с требованиями Федерального закона от 06.12.2011 № 402-ФЗ «О бухгалтерском учете».
2. Выручка отражена в соответствии с условиями договоров, заключенных с покупателями.
3. Совокупный финансовый результат периода складывается из суммы чистой прибыли (убытка) и результатов от переоценки необоротных активов, не включаемый в чистую прибыль (убыток) периода, и результатов от прочих операций, не включаемый в чистую прибыль (убыток) периода.



ИНН 5029092596  
КПП 502901001 стр. 007



Отчет об изменениях капитала

Форма по ОКУД 0710013

I. Движение капитала

Увеличение капитала	Собственные акции, выкупленные у акционеров		Дивиденды	Резервы	Другое
	1	2			
Всего на 31 декабря года, предшествующего предшествующему (3100)	10			506	516
<b>(ПРЕДЫДУЩИЙ ГОД)</b>					
Увеличение капитала – всего: (3210)	0			(521)	(521)
в том числе:					
чистая прибыль (3211)					
пересчет гонимости (3212)					
расходы, относящиеся непосредственно на увеличение капитала (3213)					
доходный налоговый вычет акций (3214)					
увеличение номинальной стоимости акций (3215)					
реорганизация юридического лица (3216)					
Уменьшение капитала – всего: (3220)					
в том числе:					
сбыты (3221)					
пересчет гонимости (3222)					
расходы, относящиеся непосредственно на уменьшение капитала (3223)					
уменьшение номинальной стоимости акций (3224)					
уменьшение количества акций (3225)					
реорганизация юридического лица (3226)					
ликвидация (3227)					
Изменение дебиторского капитала (3230)					
Изменение резервов капитала (3240)					



ИНН 5029092596

ИН 5029010016, 008




+  
 +

+

Наименование	Счет	Дебет	Кредит
Величина капитала на 31 декабря отчетного года (2300)	10		(15) (5)
<b>(ИТОГОВЫЙ ПОС)</b>			
Учетное имущество – вклада (3010)	0		(3010) (3010)
– от участия в других организациях (3011)			
– от участия в уставных организациях (3012)			
– от участия в уставных организациях, созданных на учете неплательщика (3013)			
– от участия в уставных организациях (3014)			
– от участия в уставных организациях (3015)			
– от участия в уставных организациях (3016)			

Уплата, не подлежащая возврату (320)			
– по налогам (321)			
– по сборам и услугам (322)			
– по расходам, связанным с предоставлением услуг (323)			
– по платежам за пользование услугами (324)			
– по расходам на услуги (325)			
– по расходам на предоставление услуг (326)			
– по расходам (327)			
– по расходам на предоставление услуг (328)			
– по расходам на предоставление услуг (329)			
Величина капитала на 31 декабря отчетного года (330)	10		(3025) (3015)



+

+

+






1263 2730

ИН 5029092336

ИН 502901001 05 009



4266 4467 4401 6 00000 019 0 000 000

### 2. Корректировка в связи изменения условий оказания и направления работ

Наименование работ	Млн	Данные сметы на корректировку			Итого работ по смете, млн
		по 21-му разделу сметы (заказчик)	по 21-му разделу сметы (исполнитель)	по 21-му разделу сметы (исполнитель)	
<b>Корректировка работ:</b>					
по разделу работ	8,10	-----	-----	-----	
по объектам работ					
по объекту работ	2,10	-----	-----	-----	
по объекту работ	2,20	-----	-----	-----	
по объекту работ	3,80	-----	-----	-----	
<b>в том числе:</b>					
в том числе по разделу работ (заказчик)					
по объекту работ	2,40	-----	-----	-----	
по объекту работ					
по объекту работ	3,41	-----	-----	-----	
по объекту работ	3,41	-----	-----	-----	
по объекту работ	3,41	-----	-----	-----	
по объекту работ					
по объекту работ	2,40	-----	-----	-----	
по объекту работ					
по объекту работ	2,15	-----	-----	-----	
по объекту работ	3,25	-----	-----	-----	
по объекту работ	2,90	-----	-----	-----	

### 3. Чистые активы

Наименование показателя	Млн	Данные отчетности		
		по 21-му разделу сметы (заказчик)	по 21-му разделу сметы (исполнитель)	по 21-му разделу сметы (исполнитель)
Чистые активы	3000	-----	-----	-----



